

Kymenlaakson kylät Ry

TILINPÄÄTÖS

1.1. - 31.12.2020

Kymenlaakson kylät Ry

Savonkatu 23
45100 Kouvola

Kotipaikka: KOUVOLA
Y-tunnus: 1622397-0

Tilinpäätös tilikaudelta 1.1. - 31.12.2020

SISÄLLYS	
TOIMINTAKERTOMUS.....	Virhe. Kirjanmerkkiä ei ole määritetty.
TULOSLASKELMA	1
TASE	2
LIITETIEDOT	4
TILINPÄÄTÖKSEN ALLEKIRJOITUS.....	5
LUETTELO KÄYTETYISTÄ KIRJANPITOKIRJOISTA	6
TOSITELAJIT JA SÄILYTTÄMISTAPA.....	6

Tasekirja on säilytettävä vähintään 10 vuotta tilikauden päättymisestä eli 31.12.2030 asti. (KPL 2:10.1 §)
Tilikauden kirjanpitoaineisto on säilytettävä vähintään 6 vuotta sen vuoden lopusta, jonka aikana tilikausi on päättynyt eli 31.12.2026 asti. (KPL 2:10.2 §)

Tilinpäätöksen on toteuttanut:
Auktorisoitu tilitoimisto

Rantalainen Oy Lahti
Kauppalankatu 6 A
45100 KOUVOLA

TULOSLASKELMA

	1.1. - 31.12.2020	1.1. - 31.12.2019
Varsinainen toiminta		
Tuotot	8.879,08	16.706,81
Kulut		
Varsinaisen toiminnan kulut	-38.470,12	-46.109,08
Henkilöstökulut		
Palkat ja palkkiot	-85.360,76	-85.121,11
Henkilösivukulut		
Eläkekulut	-14.173,28	-12.672,08
Muut henkilösivukulut	-2.377,62	-1.851,76
Henkilösivukulut yhteensä	-16.550,90	-14.523,84
Henkilöstökulut	-101.911,66	-99.644,95
Matkakulut	-3.244,19	-7.125,14
Kulut yhteensä	-143.625,97	-152.879,17
Varsinainen toiminta	-134.746,89	-136.172,36
TUOTTO-/KULUJÄÄMÄ	-134.746,89	-136.172,36
Varainhankinta		
Tuotot		
Jäsenmaksut	3.510,00	3.530,00
Tuotot yhteensä	3.510,00	3.530,00
Varainhankinta yhteensä	3.510,00	3.530,00
TUOTTO-/KULUJÄÄMÄ	-131.236,89	-132.642,36
Sijoitus- ja rahoitustoiminta		
Tuotot	0,09	
Kulut	-5,68	
Sijoitus- ja rahoitustoiminta yhteensä	-5,59	
Yleisavustukset	450,00	7.501,07
Valtionapu	48.155,03	31.544,14
Julkinen rahoitus hankkeet	80.608,23	100.863,04
TUOTTO-/KULUJÄÄMÄ	-2.029,22	7.265,89

TASE

	31.12.2020	31.12.2019
V a s t a a v a a		
VAIHTUVAT VASTAAVAT		
Lyhytaikaiset saamiset		
Myyntisaamiset	140,00	225,00
Muut saamiset	0,09	
Siirtosaamiset	55.562,83	43.011,06
Lyhytaikaiset saamiset yhteensä	55.702,92	43.236,06
Rahat ja pankkisaamiset		
Pankkisaamiset	22.417,03	109.097,58
Rahat ja pankkisaamiset yhteensä	22.417,03	109.097,58
VAIHTUVAT VASTAAVAT YHTEENSÄ	78.119,95	152.333,64
V a s t a a v a a yhteensä	78.119,95	152.333,64

TASE

	31.12.2020	31.12.2019
Vastattavaa		
OMA PÄÄOMA		
Yhdistyspääoma	5.694,56	5.694,56
Edellisten tilikausien ylijäämä (alijäämä)	18.482,01	11.216,12
Tilikauden ylijäämä (alijäämä)	-2.029,22	7.265,89
OMA PÄÄOMA YHTEENSÄ	<u>22.147,35</u>	<u>24.176,57</u>
VIERAS PÄÄOMA		
Pitkäaikainen vieras pääoma		
Lainat rahoituslaitoksilta	39.086,00	96.327,80
Pitkäaikainen vieras pääoma yhteensä	39.086,00	96.327,80
Lyhytaikainen vieras pääoma		
Saadut ennakot	770,83	8.190,86
Ostovelat	908,88	967,32
Muut velat	15.206,89	22.671,09
Lyhytaikainen vieras pääoma yhteensä	<u>16.886,60</u>	<u>31.829,27</u>
VIERAS PÄÄOMA YHTEENSÄ	<u>55.972,60</u>	<u>128.157,07</u>
Vastattavaa yhteensä	<u>78.119,95</u>	<u>152.333,64</u>

LIITETIEDOT

TILINPÄÄTÖKSEN LAATIMISTA KOSKEVAT LIITETIEDOT

PMA:n mikroyritys säännösten mukaisesti laadittu tilinpäätös.

Olennaiset tapahtumat tilikauden aikana ja päättymisen jälkeen

Koronatilanteen vuoksi yhdistys on joutunut perumaan ja siirtämään kevätkauden tapahtumia ja kokouksia. Vaikkakin tilanne näytti kesällä hetkellisesti paremmalla, ei syyskauden tapahtumia ja tilaisuuksia uskallettu alkaa suunnittelemaan täyspainoisesti. Haastava tilanne ja epävarmuus jatkuu 2021. Tilanne ei ole kuitenkaan vaikuttanut merkittävästi yleishyödyllisen yhdistyksen tuloihin.

Avustukset ja rahastot

Tilikaudella yhdistykselle myönnetyt avustukset on tuloutettu kokonaisuudessaan tilikaudella. Saadut avustukset ovat olleet valtionapua ja yleisavustusta. Avustukset on kirjattu tuloslaskelman eriin yleisavustukset ja valtionapu.

TASEEN VASTATTAVIA KOSKEVAT LIITETIEDOT

Oman pääoman erittely	2020	2019
Sidottu oma pääoma		
Sääntöjen mukainen pääoma		
Yhdistyspääoma 1.1	5.694,56	5.694,56
Säädepääoma 31.12	5.694,56	5.694,56
Sidottu oma pääoma yhteensä	5.694,56	5.694,56
Vapaa oma pääoma		
Edellisten tilikausien ylijäämä/alijäämä 1.1	11.216,12	-18.721,49
Edellisen tilikauden ylijäämä/alijäämä	7.265,89	29.427,56
Edellisten tilikausien ylijäämä/alijäämä 31.12	18.482,01	11.216,12
Tilikauden ylijäämä/alijäämä	-2.029,22	7.265,89
Vapaa oma pääoma yhteensä	16.452,79	18.482,01
OMA PÄÄOMA YHTEENSÄ	22.147,35	24.176,57


LIITETIEDOT HENKILÖSTÖSTÄ JA TOIMIELINTEN JÄSENISTÄ

Henkilöstön lukumäärä ja ryhmät

Tilikauden aikana yhtiön palveluksessa oli keskimäärin 3 henkilöä.

TILINPÄÄTÖKSEN ALLEKIRJOITUS

Kouvolassa 20.2.2021




Sami Porkka


~~Mia Ylä-Outinen~~

Jarkko Niemelä

Tuoro Urtela



Timo Riihelä



Jarmo Tähtinen

~~Miki Björklund~~

Jarmo Leinonen

Marja Sorvo



Keijo Kouvonen



Elina Seppänen
sihteeri

TILINPÄÄTÖSMERKINTÄ

Suoritetusta tarkastuksesta on tänään annettu kertomus.

Kouvolassa _____._____.2021

Sanna Ripatti, HT

LUETTELO KÄYTETYISTÄ KIRJANPITOKIRJOISTA

Kirjanpidot ja tosittelajit sekä niiden säilyttämistapa

Tilinpäätös

Tilinpäätös ja tase-erittelyt

Tililuettelo ja saldoluettelot

Tilikohtainen tuloslaskelma

Tilikohtainen tase

Tililuettelo

Kirjanpidot

Pääkirjat

Myyntireskontra

Ostoreskontra

Palkkakirjanpito

TOSITELAJIT JA SÄILYTTÄMISTAPA

- 1 Myyntilaskut
- 2 Suoritukset
- 8 Pkviennit
- 9 Sopimuslaskut
- 17 Autom.kirjaukset
- 19 Palkat
- 29 Kassatositteet
- 252 OP-tito 10

Tositteet säilytetään digitaalisina/paperitositteina.

Tilinpäätös, tililuettelo ja saldoluettelot löytyvät paperitositteina.

Kirjanpito on tehty Fivladi-ohjelmistolla.

Kassatositteet	paperitositteina
Myyntitositteet	digitaalisina
Ostotositteet	paperitositteina
Palkkatositteet	digitaalisina
Tiliotteet	digitaalisina
Muistiotositteet	paperitositteina